ANÉMONA
MESA
INSTRUCTIVO

EN **CU29 LIGHTWARE** CREAMOS PRODUCTOS QUE ACOMPAÑEN Y TRANSMITAN BIENESTAR DESDE LA ILUMINACIÓN.
ESPERAMOS TU NUEVA LUMINARIA INSPIRE Y ACOJA NUEVOS MOMENTOS EN TU CAMINO.

FUENTE DE LUZ

G45D LED
127V / 60HZ / 0.06A
4.5W Dimeable
Omnidireccional

Uso interior

CU29 LIGHTWARE

RFC: CUL210325DJ4
Vicente Guerrero #12
Col Centro, C.P.:23400
San José del Cabo, BCS

+52 (624) 180 7180
www.cu29lightware.com

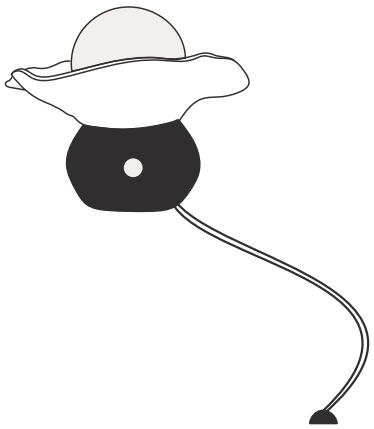

REEMPLAZO DE FOCO
TUTORIAL

1 RETIRAR GLOBO DE VIDRIO

A) INCLINAR GLOBO DE VIDRIO CON UNA SÓLA MANO

Utilizar con cuidado, materiales frágiles

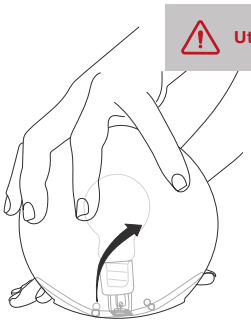

B) PRESIONAR FLEJE CON LA OTRA MANO

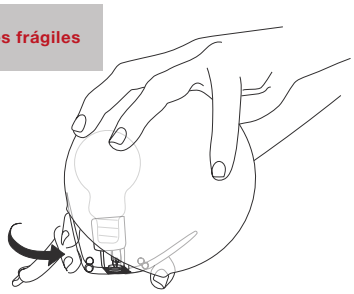

¡IMPORTANTE! Al manipular el fleje, hazlo con suavidad. Evita presionarlo en exceso, ya que podría deformarse permanentemente y perder su funcionalidad.

C) RETIRAR GLOBO DE VIDRIO MIENTRAS SUJETA EL FLEJE

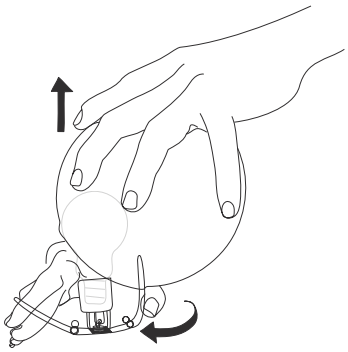

2 CAMBIAR FOCO

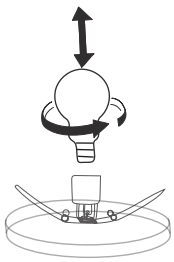

Utilizar únicamente focos LED

3 COLOCAR GLOBO DE VIDRIO

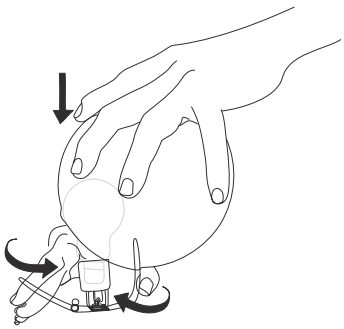

PRESIONAR
FLEJE CON AMBOS DEDOS
MIENTRAS SE COLOCA EL GLOBO

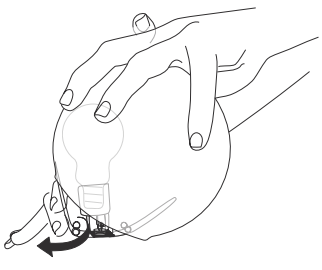

SOLTAR
SUAVEMENTE EL FLEJE HASTA
COLOCAR EL GLOBO